

GROUPE DASSAULT AVIATION

Charles EDELSTENNE
Président - Directeur Général

Résultats du 1^{er} semestre 2012



CONFÉRENCE DE PRESSE - 26 JUILLET 2012

Événements significatifs

Les produits

Comptes semestriels consolidés

Événements significatifs

Événements significatifs (1/2)

Présentation du nEUROn aux autorités



Événements significatifs (2/2)

Sélection du RAFALE en Inde



Les produits

La gamme FALCON

Biréacteurs



2000S - 3 350 NM

2000LX - 4 000 NM



Triréacteurs



900LX - 4 750 NM

7X - 5 950 NM



RAFALE

Livraison de 4 RAFALE, portant le total à 108 avions livrés



Projets de drones UCAV : nEUROn et UCAS

Les essais au sol du programme de démonstrateur technologique d'UCAV nEUROn se déroulent à Istres avec pour objectif un premier vol en 2012.

DASSAULT AVIATION et BAE SYSTEMS ont proposé un contrat d'étude de définition des caractéristiques d'un démonstrateur de drone de combat armé pour les opérations de haute intensité.



Projets de drones MALE : VOLTIGEUR - TELEMOS

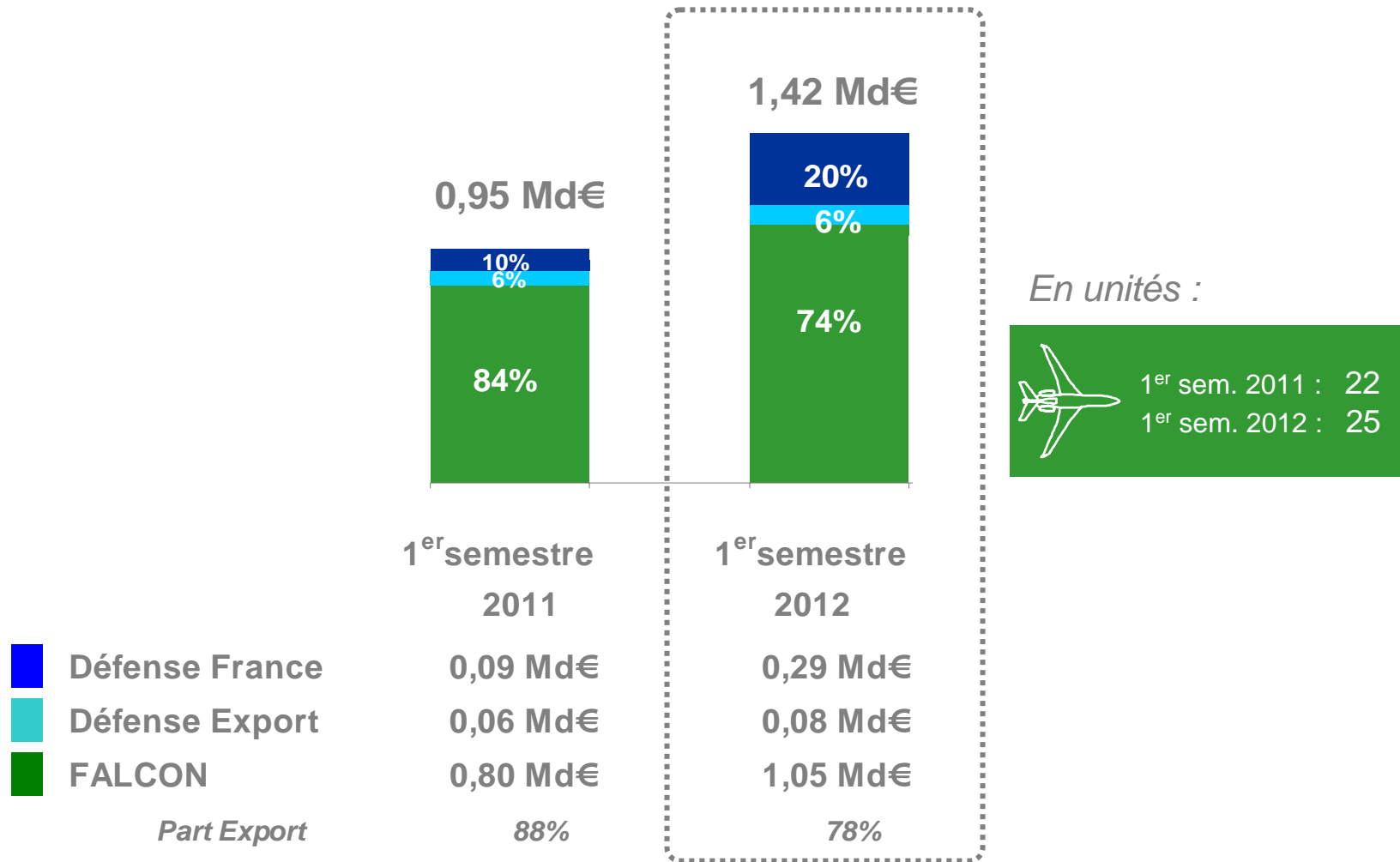
DASSAULT AVIATION a remis à la DGA les offres pour la fourniture de systèmes de drones MALE basés sur le HERON-TP de l'israélien IAI. Pour cette opération, DASSAULT AVIATION et IAI ont formé un GIE nommé "*Voltigeur*".

DASSAULT AVIATION et BAE SYSTEMS ont proposé un contrat d'études préparatoire au lancement du programme de systèmes de drones MALE de nouvelle génération TELEMOS.

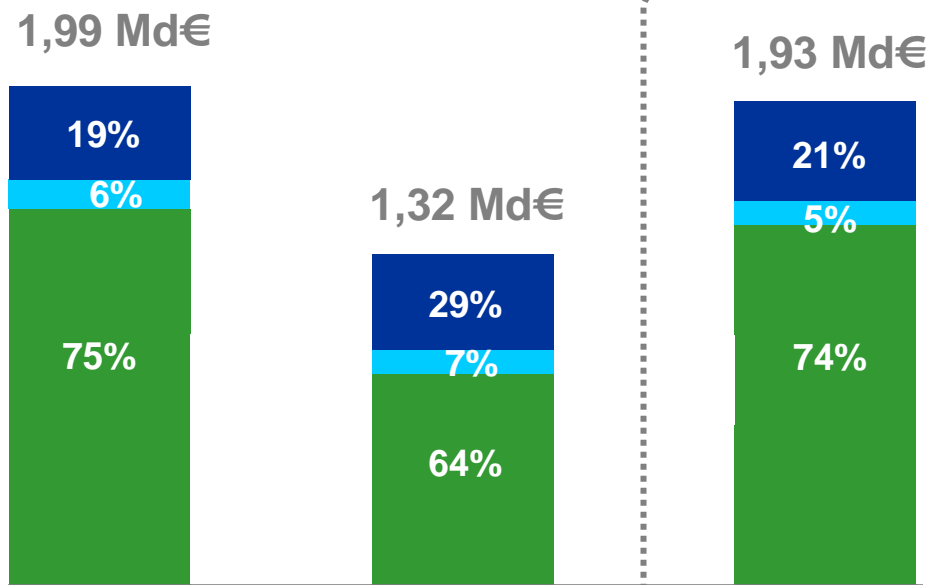


Comptes semestriels consolidés

Prises de commandes



Chiffre d'affaires



1^{er} semestre
2010

1^{er} semestre
2011

1^{er} semestre
2012

	Défense France	0,37 Md€
	Défense Export	0,12 Md€
	FALCON	1,50 Md€

Défense France	0,38 Md€
Défense Export	0,10 Md€
FALCON	0,84 Md€

Défense France	0,40 Md€
Défense Export	0,09 Md€
FALCON	1,44 Md€

Part Export 77%

69%

77%

En unités :



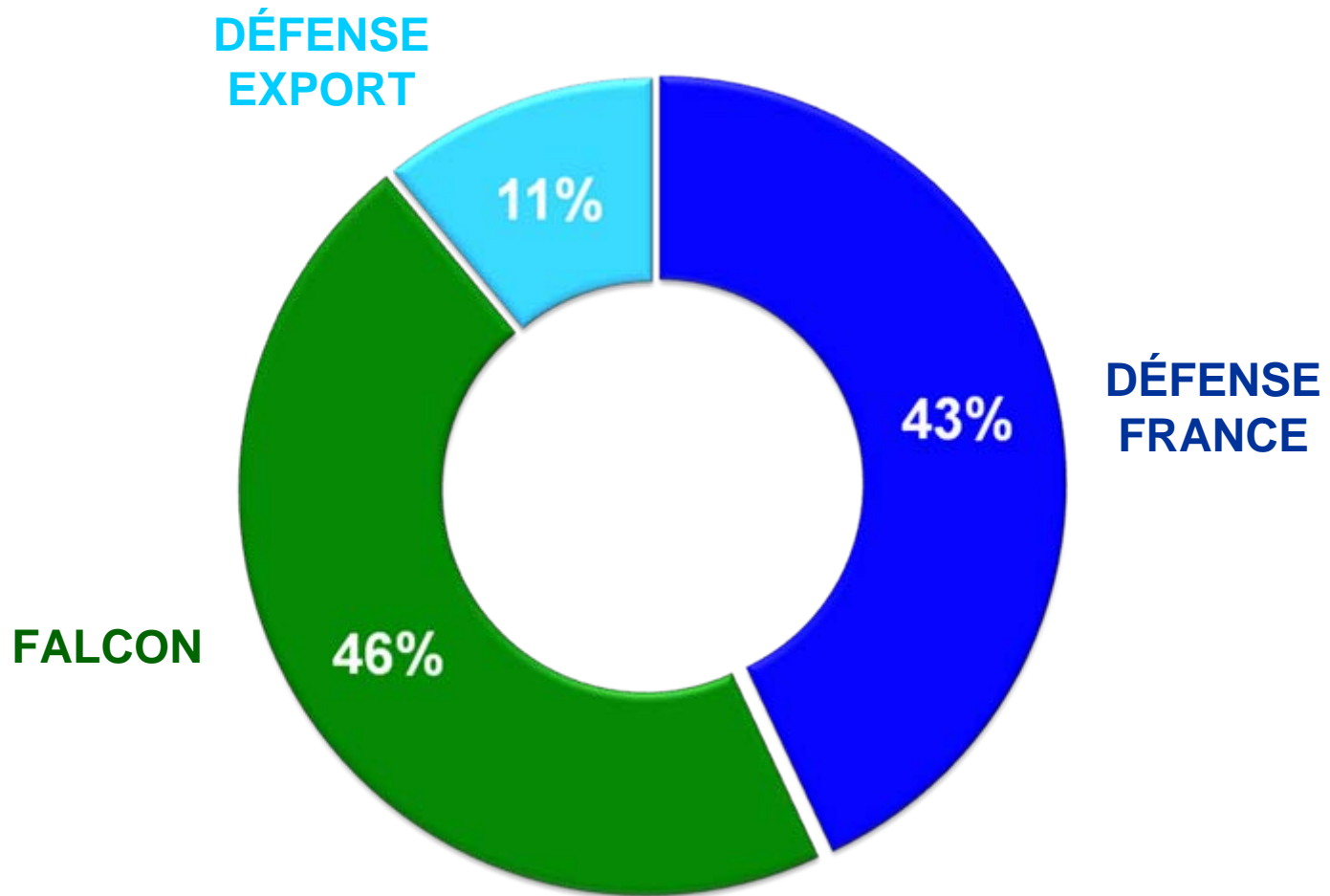
1 ^{er} sem. 2010 :	5
1 ^{er} sem. 2011 :	6
1 ^{er} sem. 2012 :	4



1 ^{er} sem. 2010 :	45
1 ^{er} sem. 2011 :	19
1 ^{er} sem. 2012 :	34

Carnet de commandes

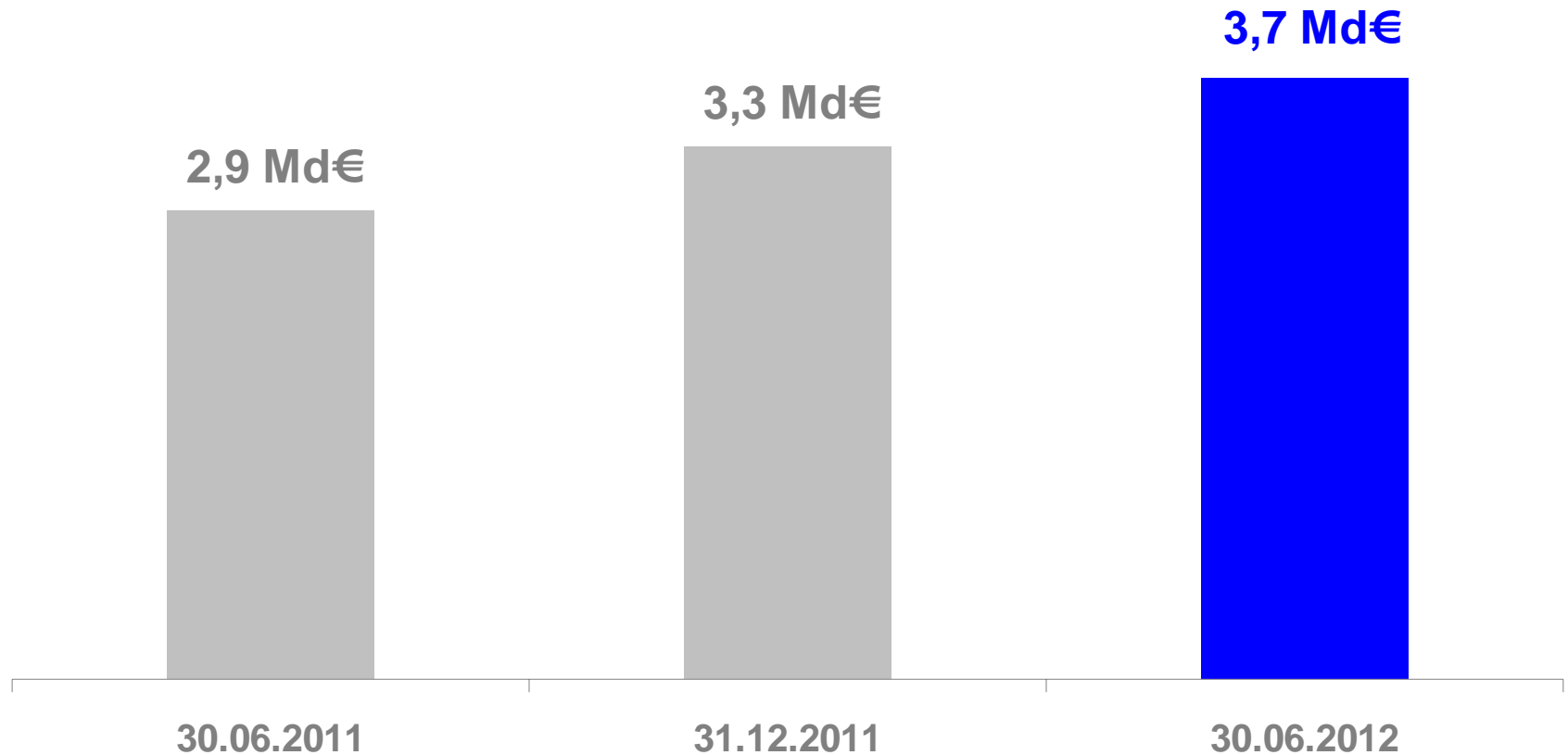
Au 30 juin 2012 : 8,19 Md€ (contre 8,75 Md€ au 31 décembre 2011)



Bilan

<i>en millions d'euros</i>	31.12.2011	30.06.2012
Actifs non courants	5 586	5 666
Stocks et en-cours	2 799	3 005
Créances clients et autres créances	536	479
Avances et acomptes versés	154	155
Instruments de couverture	179	105
Trésorerie et équivalents	922	771
TOTAL ACTIF	10 176	10 181
Capitaux propres	4 462	4 372
Passifs non courants	277	270
Dettes fournisseurs et autres dettes	729	832
Dettes fiscales et sociales	209	241
Avances et acomptes reçus	2 898	3 202
Autres passifs courants	1 601	1 264
TOTAL PASSIF	10 176	10 181

Trésorerie disponible consolidée



**Trésorerie disponible = Trésorerie et équivalents de trésorerie (*en valeur de marché*)
+ Valeurs Mobilières de Placement disponibles à la vente (*en valeur de marché*)
- Dettes financières**

Compte de résultat

<i>en millions d'euros</i>	1 ^{er} Semestre 2010	1 ^{er} Semestre 2011	1 ^{er} Semestre 2012
CHIFFRE D'AFFAIRES	1 990	1 317	1 929
Résultat opérationnel	263	99	244
<i>Marge opérationnelle</i>	13,2%	7,5%	12,7%
Résultat financier	-16	29	24
Impôts	-77	-34	-89
RÉSULTAT NET (hors THALES)	170	94	179
<i>Marge nette (hors THALES)</i>	8,5%	7,1%	9,3%
Mise en équivalence THALES	27	35	44
RÉSULTAT NET	197	129	223
<i>Marge nette</i>	9,9%	9,8%	11,6%
<i>Résultat net (y compris amortissement PPA)</i>	141	88	191

GROUPE DASSAULT AVIATION

Charles EDELSTENNE
Président - Directeur Général

Résultats du 1^{er} semestre 2012



CONFÉRENCE DE PRESSE - 26 JUILLET 2012