




**Résultats annuels 2012 - 14 mars 2013**




# Sélection du Rafale en Inde

En janvier 2012,  
le gouvernement indien  
décide d'entrer en  
négociation exclusive avec  
Dassault Aviation pour l'achat  
de 126 Rafale.



- Succès pour le 1<sup>er</sup> vol du nEUROn le 1<sup>er</sup> décembre 2012.  
Le nEUROn est le premier drone furtif de combat construit en coopération en Europe.
- Lancement d'une étude Franco – Britannique d'UCAV en Juillet 2012.



# Dassault Aviation renforce sa présence en Chine

Création de Dassault Falcon Aircraft Services – China.





## Falcon 2000S

*Entrée de gamme FALCON, segment « Medium Large »*

- Distance franchissable : 3 350 nm
- Certification EASA : 11 mars 2013
- Livraison : 2<sup>ème</sup> trimestre 2013



## Falcon 2000LXS

*Évolution du Falcon 2000LX : nouveaux becs internes pour amélioration des performances « basse vitesse », réduction des émissions et du bruit cabine, nouveau design cockpit.*

- Distance franchissable : 4 000 nm
- Certification : 1<sup>er</sup> semestre 2013
- Livraison : 2<sup>ème</sup> semestre 2013



## Falcon 900LX

*Actualité 2012 : certification « fortes pentes »*

- Distance franchissable : 4 750 nm
- Certification : Juillet 2010
- Livraison : Juillet 2010



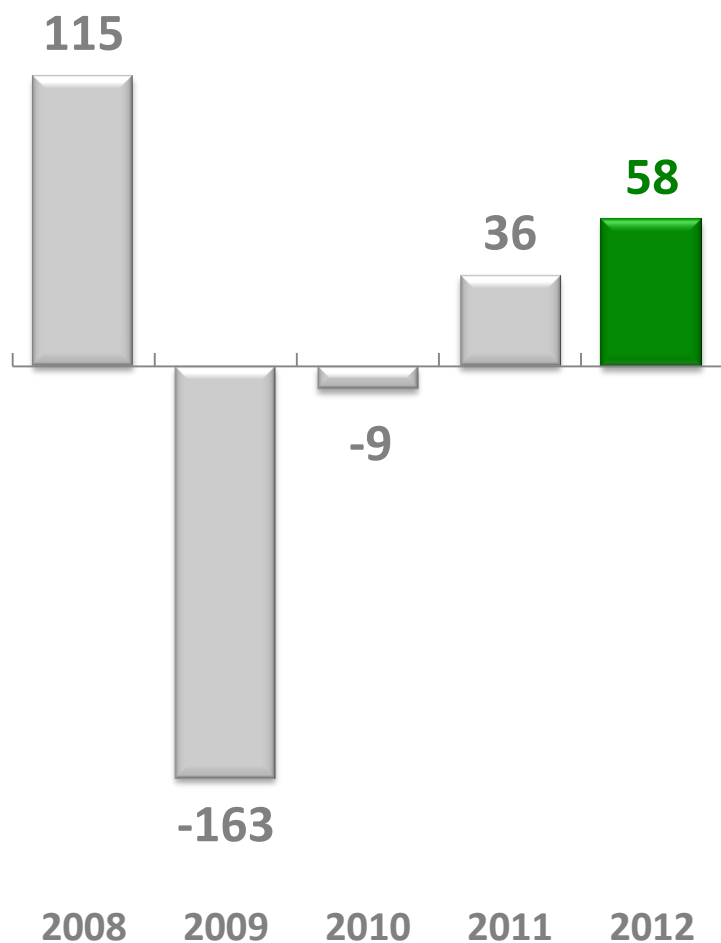
## Falcon 7X

*Actualité 2012 : livraison du premier Falcon 7X équipé d'une douche*

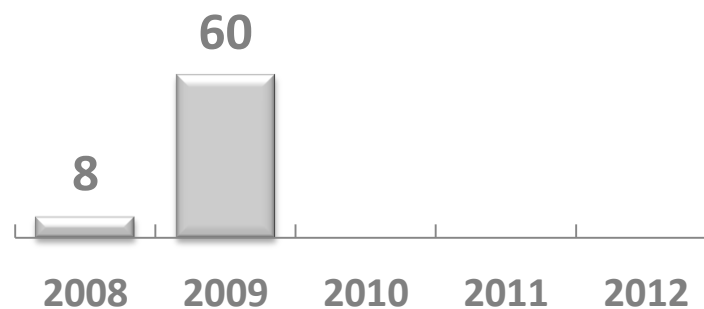
- Distance franchissable : 5 950 nm
- Certification : Avril 2007
- Livraison : Juin 2007

# Prises de commandes consolidées en unités

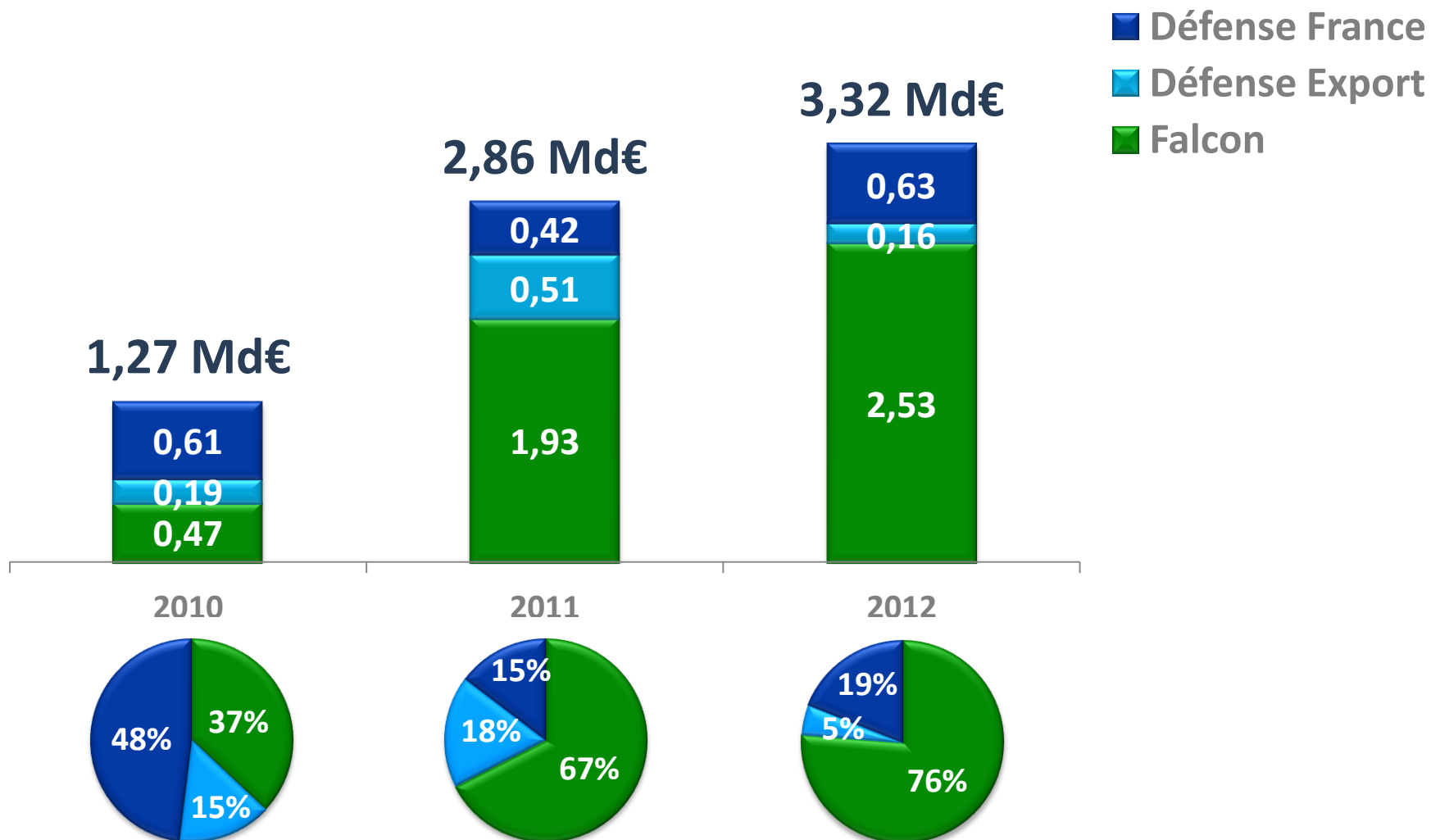
## FALCON



## RAFALE



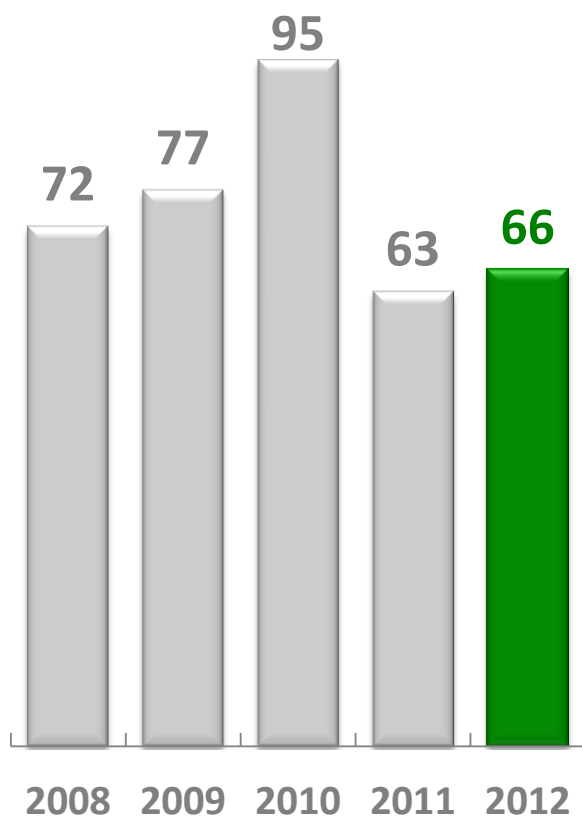
# Prises de commandes consolidées



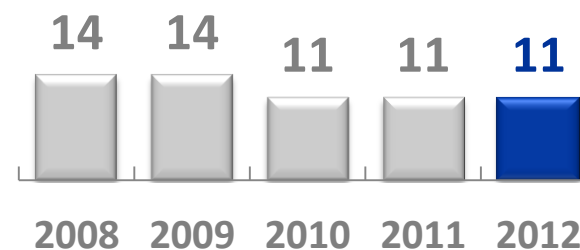


# Livraisons consolidées

en unités

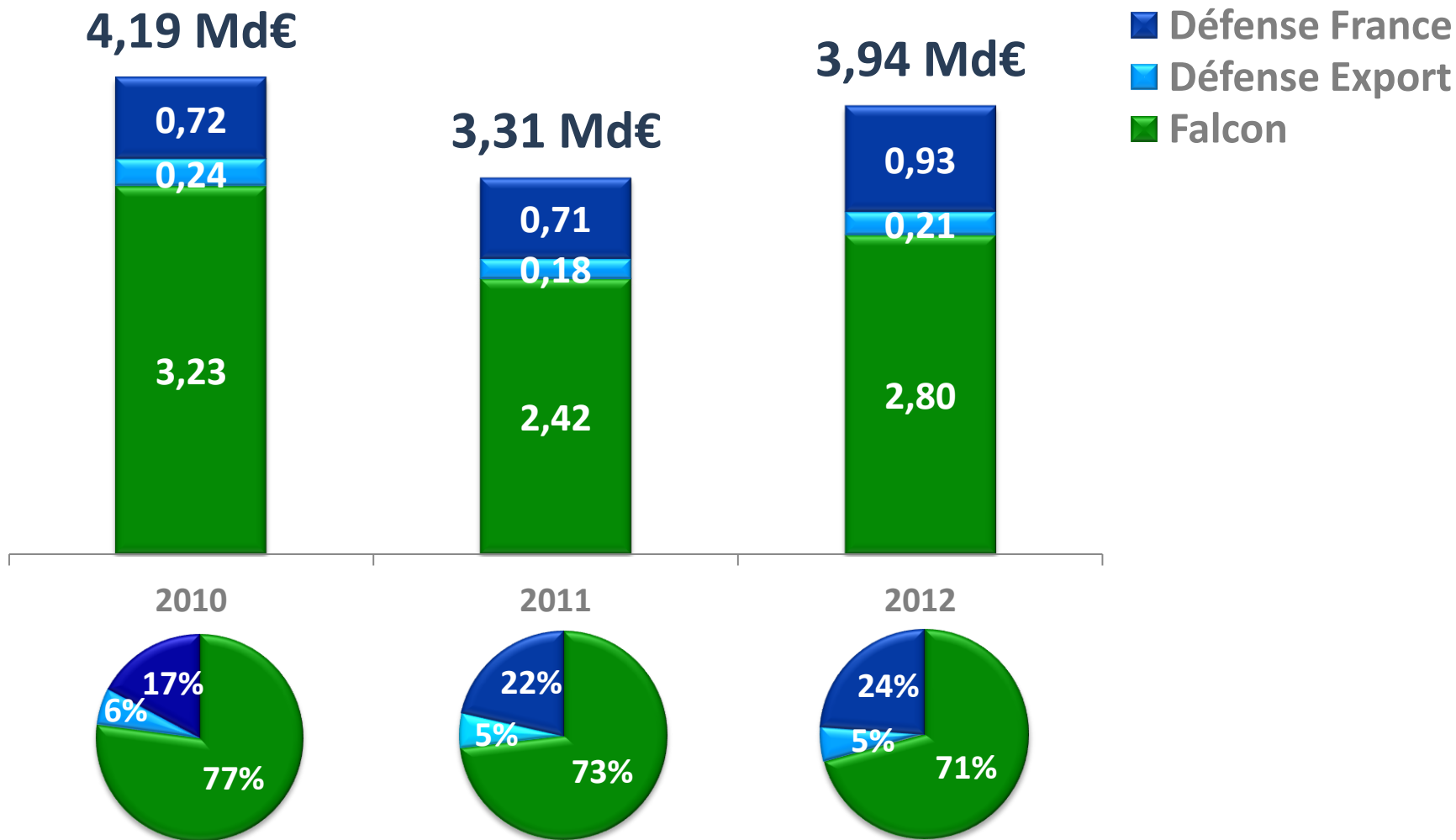


**FALCON**



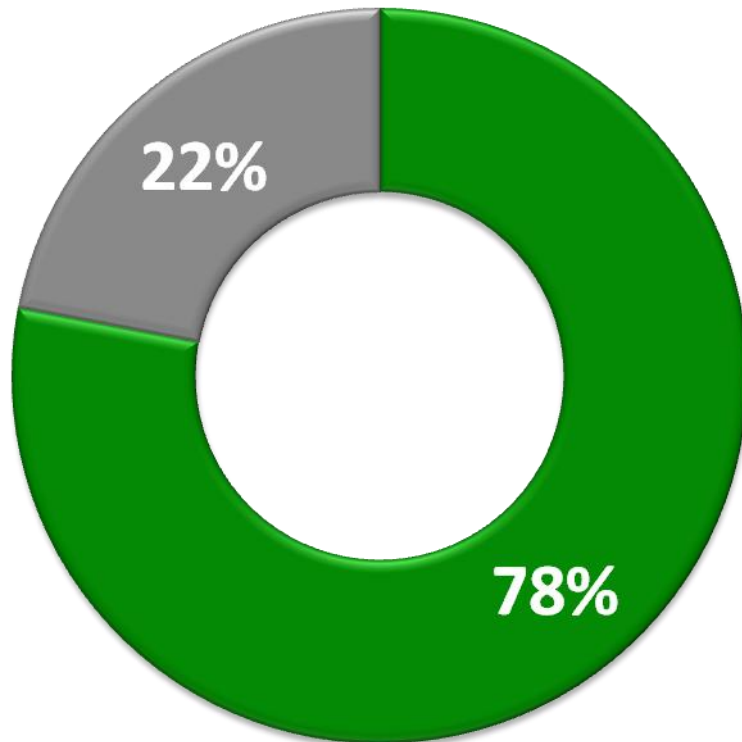
**RAFALE**

# Chiffre d'affaires consolidé

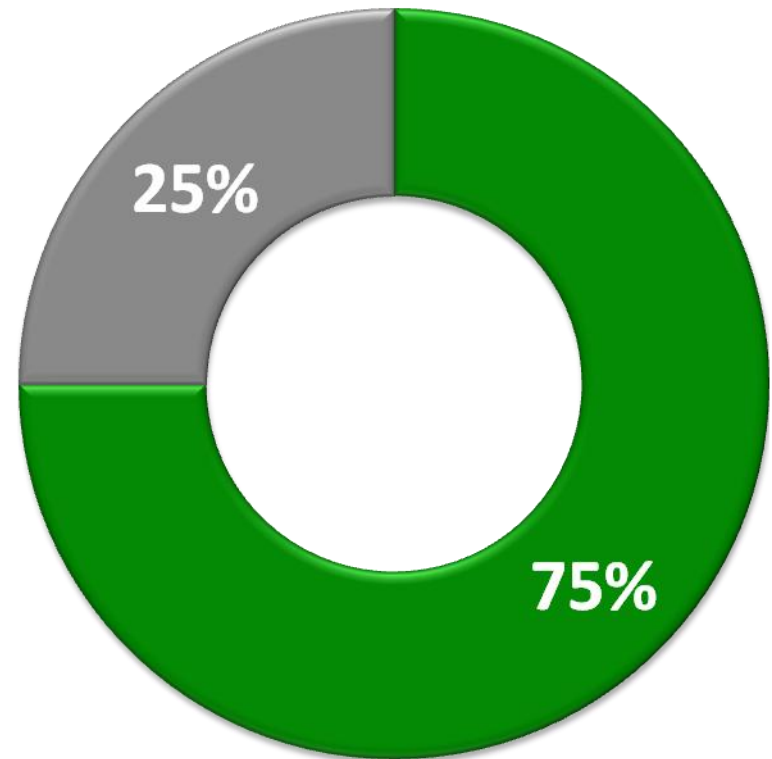


# Répartition géographique en 2012

## Prises de commandes



## Chiffre d'affaires



 France

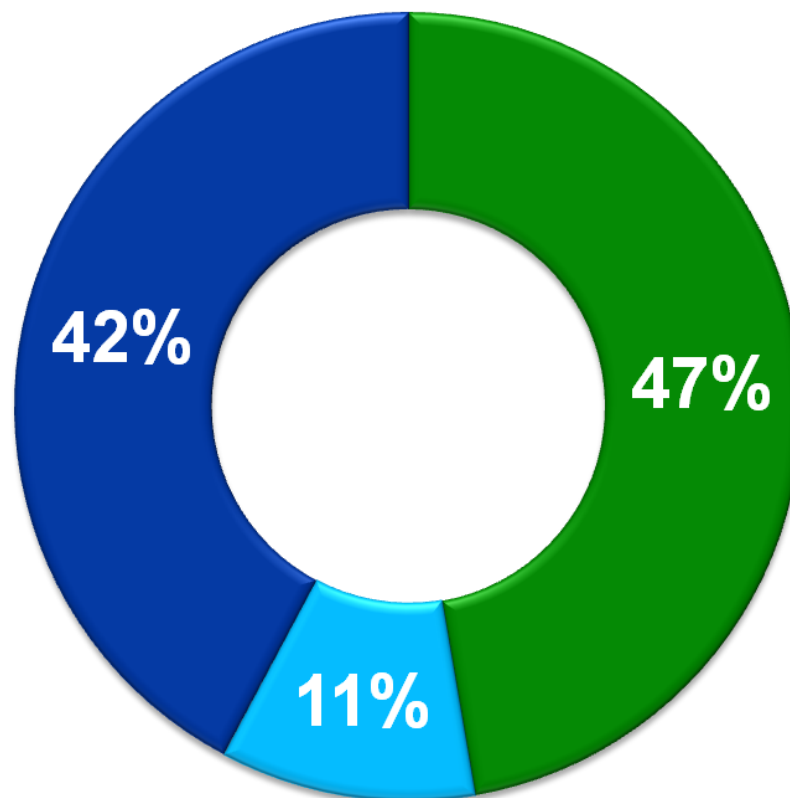
 Export

# Carnet de commandes consolidé

Au 31 décembre 2012 : 7,99 Md€ (contre 8,75 Md€ au 31 décembre 2011)

**Défense France**

**Falcon**



**Défense Export**

# Présentation du compte de résultat

Pour refléter les performances économiques réelles et à des fins de comparaison, le Groupe DASSAULT AVIATION a décidé d'établir, à compter de 2012, un compte de résultat ajusté.

Le compte de résultat consolidé du Groupe est ainsi ajusté :

- en neutralisant l'amortissement de l'allocation du prix d'acquisition (PPA) de THALES,
- en neutralisant la variation de juste valeur des instruments dérivés de change non éligibles à la comptabilité de couverture.

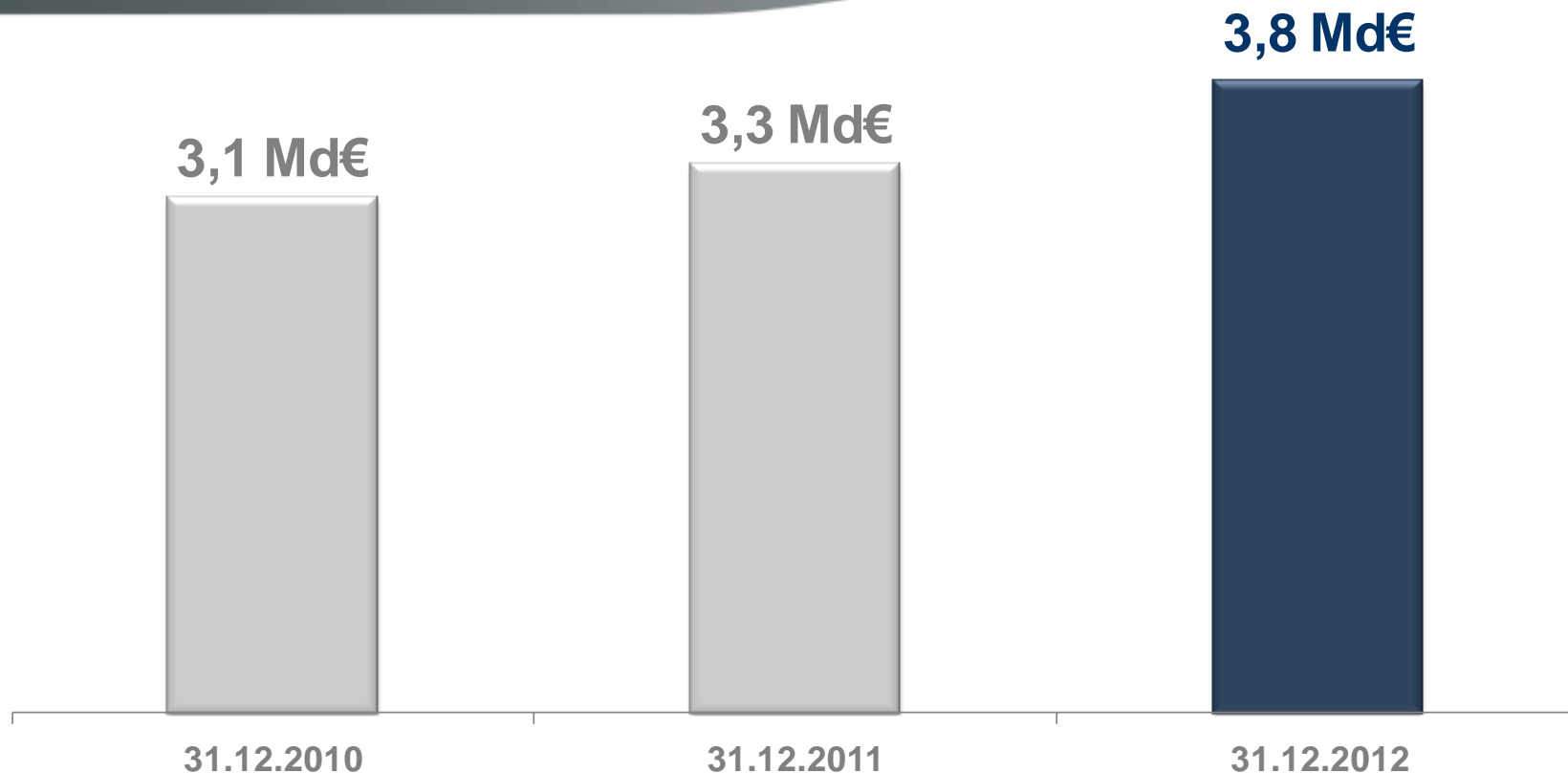
DASSAULT AVIATION communiquera désormais sur un résultat net ajusté.

# Compte de résultat consolidé

<i>en millions d'euros</i>	2010	2011	2012
<b>Chiffre d'affaires</b>	4 187	3 305	<b>3 941</b>
Résultat opérationnel	591	377	<b>547</b>
<i>Marge opérationnelle</i>	14,1%	11,4%	<b>13,9%</b>
Résultat financier ajusté	-27	32	<b>16</b>
Impôts sur les résultats ajustés	-169	-115	<b>-197</b>
<b>Résultat net ajusté (hors THALES)</b>	395	294	<b>366</b>
<i>Marge nette ajustée (hors THALES)</i>	9,4%	8,9%	<b>9,3%</b>
Mise en équivalence THALES	-24	125	<b>158</b>
<b>Résultat net ajusté</b>	<b>371</b>	<b>419</b>	<b>524</b>
<i>Marge nette ajustée</i>	8,9%	12,7%	<b>13,3%</b>
<i>PM: Résultat net IFRS</i>	267	323	<b>510</b>

<i>en millions d'euros</i>	31.12.2011	31.12.2012
Actifs non courants	5 586	<b>5 595</b>
Stocks et en-cours	2 799	<b>2 917</b>
Créances clients et autres créances	536	<b>490</b>
Avances et acomptes versés	154	<b>185</b>
Instruments de couverture	179	<b>248</b>
Trésorerie et équivalents	922	<b>950</b>
<b>Total Actif</b>	<b>10 176</b>	<b>10 385</b>
Capitaux propres	4 462	<b>4 741</b>
Passifs non courants	277	<b>264</b>
Dettes fournisseurs et autres dettes	729	<b>769</b>
Dettes fiscales et sociales	209	<b>242</b>
Avances et acomptes reçus	2 898	<b>3 043</b>
Autres passifs courants	1 601	<b>1 326</b>
<b>Total Passif</b>	<b>10 176</b>	<b>10 385</b>

# Trésorerie disponible



Trésorerie disponible = Trésorerie et équivalents de trésorerie (*en valeur de marché*)  
+ Valeurs Mobilières de Placement disponibles à la vente (*en valeur de marché*)  
- Dettes financières





**Résultats annuels 2012 - 14 mars 2013**

